



ZMT®


Заставляем Машины Трудиться®

РЕДУКТОР


MTU

МП38-4210010

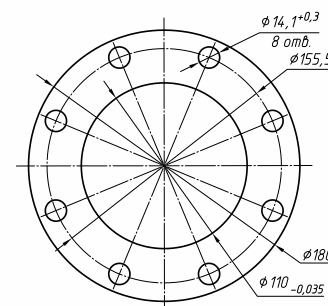
Для установки на Двигатель



ОБОРУДОВАН МУФТОЙ ПЛАВНОГО ВКЛЮЧЕНИЯ



ВЫХОДНОЙ ФЛАНЕЦ



Для двигателей MTU 16V2000P92

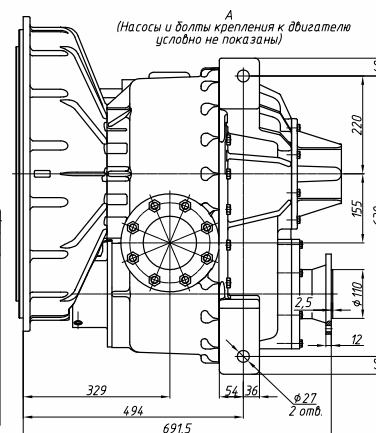
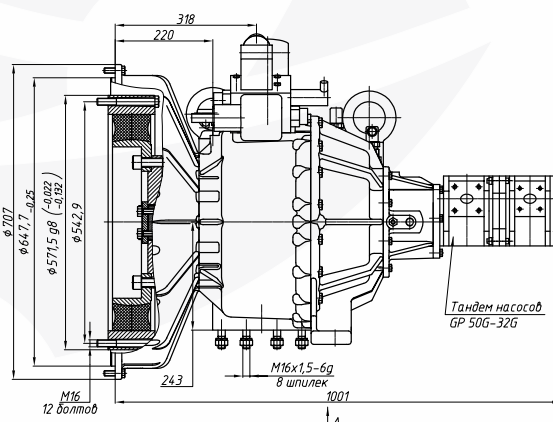
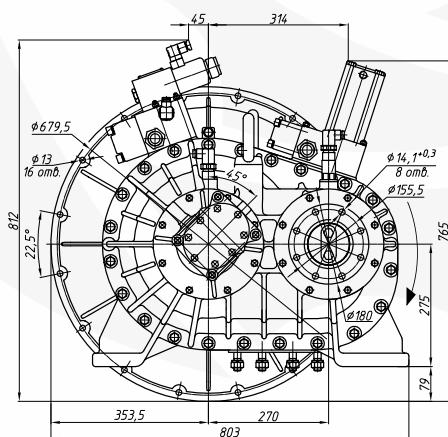
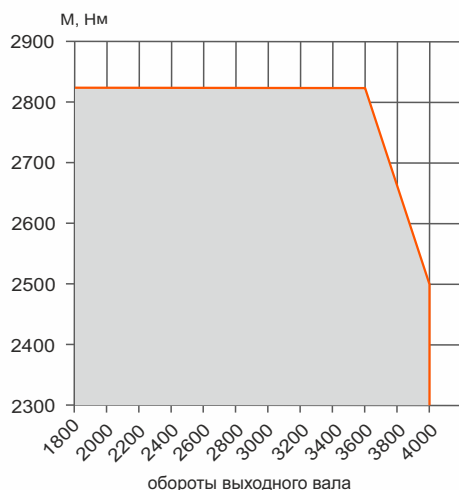


ДИАГРАММА РАБОТЫ



Передаточное отношение (ускоряющее)	0,535
Максимальная мощность	1050 кВт
Максимальный крутящий момент на входном валу	5295 Н•м
Максимальная частота вращения входного вала	2100 об/мин

НАПРАВЛЕНИЕ ВРАЩЕНИЯ ВЫХОДНОГО ВАЛА ПРОТИВОПОЛОЖНО ВРАЩЕНИЮ КОЛЕНЧАТОГО ВАЛА ДВИГАТЕЛЯ
 УПРАВЛЕНИЕ ЭЛЕКТРОГИДРАВЛИЧЕСКОЕ
 ВКЛЮЧЕНИЕ ПРИ РАБОТАЮЩЕМ ДВИГАТЕЛЕ
 РЕДУКТОР ОСНАЩЕН СИСТЕМОЙ ПРИНУДИТЕЛЬНОЙ СМАЗКИ И ОХЛАЖДЕНИЯ МАСЛА

ВЕС РЕДУКТОРА 652 КГ

Завод Механических Трансмиссий (Группа КОМ)

Сайт: zmt.rus.ru / Отдел продаж: tdkom@komgroup.ru / Конструкторский отдел: ko@komgroup.ru

Телефон: 8 800 222-59-35 / WhatsApp: +7 917 227-34-48

Доп. услуги: Доработка шасси автомобилей
 Опытно-конструкторские работы